

**ภาพรวมธุรกิจ**

ประกอบธุรกิจในลักษณะ Holding Company โดยถือถือหุ้นในบริษัทอื่น รายได้หลักของเอ็กโอมมาจากเงินปันผลในบริษัทย่อยและกิจการร่วมค้า ซึ่งประกอบธุรกิจสอดคล้องกับแผนธุรกิจของเอ็กโอม ที่มุ่งเน้นการพัฒนาโครงการโรงไฟฟ้าที่มีสัญญาซื้อขายไฟฟ้าทั้งระยะสั้นและระยะยาวกับทั้งลูกค้าในประเทศและต่างประเทศ ตลอดจนธุรกิจอื่นๆ ที่เกี่ยวข้องกับการผลิตและจำหน่ายไฟฟ้ารวมไปถึงกิจการพลังงาน

**งบการเงิน**

	6M67	6M66	2566	2565
--	------	------	------	------

**งบกำไรขาดทุน (au.)**

รายได้	21,453.09	28,705.94	53,283.79	61,725.28
ค่าใช้จ่าย	17,744.05	24,169.46	46,442.80	55,584.68
กำไร (ขาดทุน) สุทธิ	3,055.54	3,482.06	-8,384.07	2,683.10

**งบแสดงฐานะทางการเงิน (au.)**

สินทรัพย์	264,322.88	264,037.71	243,232.67	254,043.13
หนี้สิน	154,570.01	138,833.15	138,006.96	133,245.75
ส่วนผู้ถือหุ้น	109,477.80	124,915.54	104,926.97	120,494.07

**งบกระแสเงินสด (au.)**

กิจกรรมดำเนินงาน	4,320.00	5,531.98	10,284.44	7,857.89
กิจกรรมลงทุน	-7,479.70	-7,044.82	-16,796.66	15,213.93
กิจกรรมจัดหาเงิน	7,314.79	-237.52	-2,283.13	-3,143.43

**อัตราส่วนทางการเงินที่สำคัญ**

กำไรต่อหุ้น (บาท)	5.80	6.61	-15.93	5.10
อัตรากำไรขั้นต้น (%)	18.38	15.82	17.55	15.29
อัตรากำไรสุทธิ (%)	14.28	12.08	-15.74	4.25
D/E Ratio (เท่า)	1.41	1.11	1.31	1.10
ROE (%)	-7.52	2.27	-7.44	2.29
ROA (%)	-0.36	3.47	-1.27	3.74

**แผนธุรกิจ**

- เสริมสร้างความแข็งแกร่งในธุรกิจผลิตไฟฟ้า ขยายธุรกิจผลิตไฟฟ้าผ่านการควบรวมกิจการ(M&A) และการพัฒนาโครงการใหม่ในกลุ่มประเทศเป้าหมาย โดยเน้นการลงทุนในพลังงานที่มีประสิทธิภาพสูงและปล่อยมลพิษต่ำ (HELE) และพลังงานหมุนเวียนเพื่อตอบสนองความต้องการไฟฟ้าของประเทศกลุ่มเป้าหมายและสอดคล้องกับเป้าหมายความเป็นกลางคาร์บอน
- บริหารจัดการโรงไฟฟ้าที่เดินเครื่องเชิงพาณิชย์แล้วให้มีประสิทธิภาพสูงสุด
- บริหารจัดการโครงการที่อยู่ระหว่างการก่อสร้างให้แล้วเสร็จตามกำหนดและภายใต้งบประมาณที่วางไว้
- แสวงหาโอกาสการลงทุนใหม่ในธุรกิจพลังงานที่เกี่ยวข้อง ได้แก่
  - ธุรกิจเชื้อเพลิงและสาธารณูปโภค (Fuel and Other Infrastructure) โดยได้เริ่มลงทุนในโครงการพื้นฐานด้านเชื้อเพลิง ซึ่งเป็นธุรกิจต้นน้ำที่ช่วยสร้างมูลค่าให้ธุรกิจหลัก ตลอดจนแสวงหาโอกาสในการลงทุนในธุรกิจพลังงานใหม่ เช่น ไฮโดรเจน แอมโมเนีย เทคโนโลยีการดักจับการใช้ประโยชน์การกักเก็บคาร์บอน เป็นต้น เพื่อลดการปล่อยคาร์บอนไดออกไซด์จากการผลิตไฟฟ้าและสร้างการเติบโตระยะยาว
  - ธุรกิจด้านนวัตกรรมพลังงานเพื่อผู้บริโภคและสตาร์ทอัพ (Customer Solution & Startup) แสวงหาโอกาสการลงทุนใน S-curve ใหม่ด้านพลังงาน ตลอดจนสตาร์ทอัพ เพื่อตอบสนองต่อการเปลี่ยนแปลงที่เกิดขึ้นในอุตสาหกรรม พลังงานอย่างรวดเร็ว
- ขับเคลื่อนธุรกิจด้วยกลยุทธ์: 4ด้านตามหลักBalanced Scorecard ได้แก่
  - Financial Perspective
  - Customer Perspective
  - Internal Business Process Perspective
  - Learning and Growth Perspective

**แผนการดำเนินงานเพื่อความยั่งยืน**

**เป้าหมายระยะสั้น:** ลดการปล่อยปริมาณก๊าซคาร์บอนไดออกไซด์ต่อหน่วยไฟฟ้าที่ผลิตลดลง 10% และเพิ่มสัดส่วนการผลิตไฟฟ้าจากพลังงานหมุนเวียนเป็น 30% ภายในปี 2573

**เป้าหมายระยะกลาง:** บรรลุความเป็นกลางทางคาร์บอนภายในปี 2583

**เป้าหมายระยะยาว:** บรรลุการปล่อยก๊าซเรือนกระจกสุทธิเป็นศูนย์ภายในปี 2593

**Highlight ที่น่าสนใจของบริษัท**

- เข้าลงทุนเสริมสมบูรณ์ในโครงการ Compass Portfolio 1,304MW ซึ่งเป็นโรงไฟฟ้าพลังความร้อนร่วม 3 แห่ง ในสหรัฐอเมริกา โดยเอ็กโอมถือหุ้นในสัดส่วน 50% ในวันที่ 9 มกราคม 2567
- เริ่มเปิดดำเนินการเชิงพาณิชย์โรงไฟฟ้าฟอสซิล เอ็กโอม เนเธอร์แลนด์ (สวนขยาย) ในวันที่ 28 มกราคม 2567
- APEX รั้งรายได้จากการขายสัดส่วนการถือหุ้น 75% ในโครงการ Great Pathfinder และ Mulligan solar รวมทั้งมีการขายสัดส่วนการถือหุ้น 60% ในโครงการ Great Kiskadee Storage รวมทั้งสิ้น 281MW
- เริ่มเปิดดำเนินการเชิงพาณิชย์โรงไฟฟ้า APEX - Angelo Solar กำลังผลิตติดตั้ง 195 MW ในวันที่ 7 มิถุนายน 2567
- โครงการ Yunlin ประสบความสำเร็จในการติดตั้งเสาเข็มลม (Monopiles) ครบ 80 ต้น เดินหน้าติดตั้งกังหันลมให้แล้วเสร็จภายในสิ้นปี 2024

**การวิเคราะห์ผลการดำเนินงาน**

**สรุปผลการดำเนินงาน**

เอ็กโอม มีกำไรจากการดำเนินงาน งวด 6 เดือน ปี 2567 จำนวน 3,410 ล้านบาท ปรับตัวลดลง 18% จาก 6 เดือน 2566 เนื่องจากโรงไฟฟ้า พาวง อีเอส ที่เกาหลีใต้และโรงไฟฟ้าพามอน มีปริมาณการขายไฟฟ้าลดลงจากการที่มีระยะเวลาการซ่อมบำรุงตามแผนมากกว่าช่วงเวลาเดียวกันของปีก่อน ประกอบกับโซลาร์โกลด์ สิ้นสุดเงินอุดหนุนส่วนเพิ่มราคาขายซื้อไฟฟ้า (Adder) อย่างไรก็ตามโรงไฟฟ้าพามอนและเอเอ็นทีพีซี มีปริมาณการขายไฟฟ้าเพิ่มขึ้น ประกอบกับเอเอ็นทีพีซี มีการรั้งรายได้จากการขายโครงการเพิ่มขึ้น โดยมีกำไรสุทธิ งวด 6 เดือน ปี 2567 อยู่ที่ 3,055 ล้านบาท ปรับตัวลดลง 12% จาก 6 เดือน 2566 เนื่องจากกำไรจากการดำเนินงานลดลงตามที่กล่าวข้างต้นประกอบกับมีการรับรู้ผลขาดทุนสุทธิที่ยังไม่เกิดขึ้นจริงจากการเปลี่ยนแปลงมูลค่ายุติธรรมของเครื่องมือทางการเงินเพิ่มขึ้น

**พัฒนาการที่สำคัญ**

ความคืบหน้าของโครงการระหว่างก่อสร้างพามอน - ณ วันที่ 25 สิงหาคม 2567 โครงการมีความก้าวหน้าอย่างดียิ่งโดยประสบความสำเร็จในการติดตั้งเสาเข็มลม (Monopiles) ครบทั้งหมด 80 ต้น ได้เร็วกว่าแผนงานที่กำหนด ซึ่งเป็นงานก่อสร้างส่วนที่ท้าทายที่สุดของโครงการ ปัจจุบันโครงการได้ติดตั้งกังหันลมแล้วเสร็จ 69 ต้นและอีก 11 ต้น คาดว่าจะแล้วเสร็จในปี 2567

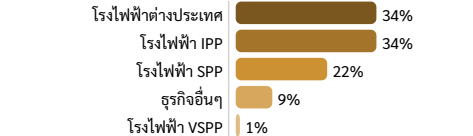
**แนวทางการบริหารจัดการความเสี่ยงที่สำคัญ**

- ความเสี่ยงของการบริหารการลงทุน** การลงทุนในโครงการใหม่ย่อมมีความเสี่ยงจากปัจจัยแวดล้อมต่างๆ ดังนั้นจึงกำหนดโครงการลงทุนที่สำคัญในแผนการลงทุนในแต่ละปีและวิเคราะห์ปัจจัยแวดล้อมที่อาจเปลี่ยนแปลง
- ความเสี่ยงของการบริหารโครงการที่อยู่ระหว่างการก่อสร้าง** เอ็กโอม กำหนดมาตรการเพื่อลดความเสี่ยงที่อาจเกิดขึ้น อาทิ การทำสัญญาอย่างรัดกุมและมีหน่วยงานติดตามความคืบหน้าของโครงการที่อยู่ระหว่างการก่อสร้าง
- ความเสี่ยงจากโรงไฟฟ้าที่ดำเนินการผลิตแล้ว** เอ็กโอมมีการติดตามผลการดำเนินงาน วิเคราะห์ผลตอบแทนและติดตามเปรียบเทียบกับเป้าหมายที่กำหนดไว้ อีกทั้งมีการซ่อมบำรุงโรงไฟฟ้าอย่างสม่ำเสมอ
- ความเสี่ยงด้านการเงินและบริหารภาษี** เอ็กโอมมีการจัดหาเงินทุนเป็นเงินสดควบคู่กับรายได้ที่ได้รับและป้องกันการความเสี่ยงจากความผันผวนของอัตราดอกเบี้ย ส่วนด้านภาษีมีการดำเนินการตามที่ถูกกฎหมายกำหนดอย่างเคร่งครัด
- ความเสี่ยงที่เกิดขึ้นใหม่** เอ็กโอมได้มีการบริหารและติดตามความเสี่ยงที่อาจเกิดขึ้นอย่างต่อเนื่อง เช่น ด้านเทคโนโลยี ภูมิอากาศ และภูมิรัฐศาสตร์

**รางวัลและความสำคัญที่ผ่านมาของบริษัท**

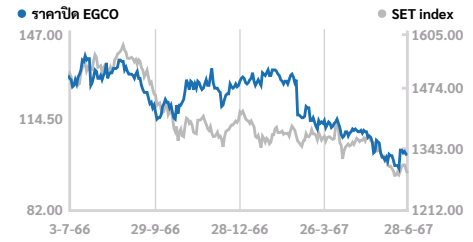
- รั้งคัดเลือกเป็นสมาชิกดัชนีความยั่งยืนดาวโจนส์ 2566 เป็นปีที่ 4
- ได้รับผลการประเมินจากการสำรวจการกำกับดูแลกิจการบริษัทจดทะเบียนไทย ระดับ "ดีเลิศ 5 ดาว"
- ได้รับการประเมินความยั่งยืน SET ESG Ratings ปี 2566 ระดับ "AA"

**โครงสร้างรายได้ตามประเภทธุรกิจ**



**ข้อมูลหลักทรัพ์**

**SET / RESOURC / ENER**



ณ วันที่ 28/06/67	EGCO	ENERG	SET
P/E (เท่า)	-	11.32	17.05
P/BV (เท่า)	0.50	0.97	1.22
Dividend yield (%)	6.28	4.85	3.53

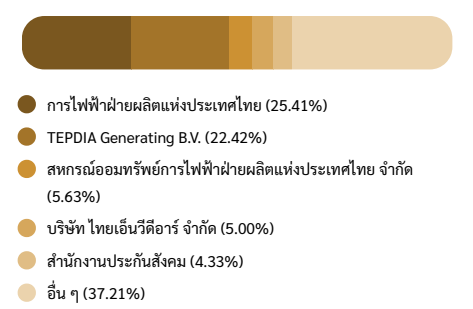
  

	28/06/67	28/12/66	30/12/65
Market Cap (au.)	54,489.13	67,387.52	90,815.21
ราคา (บาท/หุ้น)	103.50	128.00	172.50
P/E (เท่า)	-	12.05	23.40
P/BV (เท่า)	0.50	0.53	0.70

CG Report:   
 Company Rating: TRIS Rating : AA   
 DJSI Member

**ผู้ถือหุ้นรายใหญ่**

ณ วันที่ 14/03/2567



**ช่องทางการติดต่อบริษัท**

- http://www.egco.com
- ir@egco.com
- 0-2998-5000
- อาคารเอ็กโอม, 222 หมู่ 5 ถนนวิภาวดีรังสิต แขวงทุ่งสองห้อง เขตหลักสี่ กรุงเทพมหานคร 10210
- ข้อมูลการซื้อชื้ออื่น ๆ : [https://www.settrade.com/C04\\_01\\_stock\\_quote\\_p1.jsp?txtSymbol=EGCO](https://www.settrade.com/C04_01_stock_quote_p1.jsp?txtSymbol=EGCO)

หมายเหตุ: เอกสารฉบับนี้จัดทำขึ้นโดยบริษัทจดทะเบียน โดยมีวัตถุประสงค์เพื่อเผยแพร่ข้อมูลของบริษัทจดทะเบียนและผู้ลงทุนเพื่อประกอบการตัดสินใจลงทุนเท่านั้น บริษัทจดทะเบียนไม่ได้นำไปแนะนำหรือเกี่ยวข้องกับนักลงทุนใด ๆ ในหลักทรัพย์ของบริษัทจดทะเบียน โดยก่อนการตัดสินใจลงทุน ผู้ลงทุนควรศึกษาข้อมูลเพิ่มเติมและขอรับคำปรึกษาจากผู้เชี่ยวชาญที่เกี่ยวข้อง ทั้งนี้ บริษัทจดทะเบียนไม่ยอมรับผลขอใบความเสียหายหรือสูญหายจากการนำข้อมูลนี้ไปใช้ทุกกรณี และบริษัทจดทะเบียนจะไม่รับผิดชอบต่อการซื้อขายหลักทรัพย์ที่ปรากฏในเอกสารฉบับนี้โดยไม่คำนึงถึงวิธีการว่ากันใด รวมทั้งห้ามไม่ให้ผู้ใดนำเอกสารหรือข้อมูลนี้ไปทำซ้ำ ดัดแปลง หรือเผยแพร่ เว้นแต่จะได้รับอนุญาตจากบริษัทจดทะเบียนก่อน หากผู้ลงทุนมีข้อสงสัยเพิ่มเติมเกี่ยวกับข้อมูลของบริษัท สามารถศึกษาข้อมูลเพิ่มเติมได้จากรายงานการวิเคราะห์ที่บริษัทได้เผยแพร่ผ่านช่องทางของสำนักงานคณะกรรมการกำกับหลักทรัพย์และตลาดหลักทรัพย์แห่งประเทศไทย