

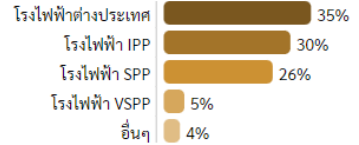
ภาพรวมธุรกิจ

ประกอบธุรกิจในลักษณะ Holding Company โดยการถือหุ้นในบริษัทอื่นๆ โดยมุ่งเน้นการลงทุนหลักในธุรกิจไฟฟ้า ทั้งในประเทศไทยและต่างประเทศ ซึ่ง ณ วันที่ 31 ธันวาคม 2564 มีกำลังการผลิตตามสัดส่วนการถือหุ้น 5,959 MWe รวมทั้งธุรกิจพลังงานที่เกี่ยวข้อง เช่น ธุรกิจให้บริการด้านพลังงาน ธุรกิจเหมืองถ่านหิน และธุรกิจท่อส่งน้ำมัน

Highlight ที่น่าสนใจของบริษัท

- ตั้งงบการลงทุน 5 ปี (2564-2568) จำนวน 150,000ล้านบาท
- ตั้งเป้ากำลังการผลิตปี 2565 ที่ 1,000 MWe
- Outlook ปี 2565 - รัฐบาลได้เพิ่ม 3 โครงการที่จะเริ่มดำเนินการในปี 2565 ได้แก่ โรงไฟฟ้าพม่าหิน 1 ท่อขนส่งน้ำมันTPN และโรงไฟฟ้าหมุนเวียน รวมถึงรัฐบาลได้เพิ่ม จากโรงไฟฟ้านิวเคลียร์และเอเพ็กซ์

โครงสร้างรายได้ตามประเภทธุรกิจ



สรุปผลการดำเนินงานและคำอธิบายงบปี 2564

	2564	2563	2562	2561
--	------	------	------	------

งบกำไรขาดทุน (au.)

รายได้	38,136.94	37,782.97	41,055.02	38,174.19
ค่าใช้จ่าย	31,213.12	29,479.19	31,921.13	32,081.77
กำไร (ขาดทุน) สุทธิ	4,103.84	8,733.03	13,059.24	21,072.88

งบแสดงฐานะทางการเงิน (au.)

สินทรัพย์	241,932.00	214,437.69	208,522.60	206,427.81
หนี้สิน	127,895.31	111,603.45	103,416.20	105,577.46
ส่วนผู้ถือหุ้น	113,440.87	102,243.20	104,490.41	100,239.38

งบกระแสเงินสด (au.)

กิจกรรมดำเนินงาน	10,453.28	11,712.96	11,429.65	11,253.46
กิจกรรมลงทุน	-14,191.10	-9,316.50	-17,816.18	31,588.54
กิจกรรมจัดหาเงิน	3,440.06	-5,429.65	-6,489.68	-15,714.06

อัตราส่วนทางการเงินที่สำคัญ

กำไรต่อหุ้น (บาท)	7.80	16.59	24.81	40.03
อัตรากำไรขั้นต้น (%)	23.24	24.78	24.24	25.10
อัตรากำไรสุทธิ (%)	10.80	23.18	31.97	55.32
D/E Ratio (เท่า)	1.12	1.09	0.98	1.05
ROE (%)	3.81	8.45	12.76	22.60
ROA (%)	5.71	6.62	7.34	12.82

แผนธุรกิจ

1. เสริมสร้างความแข็งแกร่งในธุรกิจผลิตไฟฟ้า ทั้งฟอสซิลและพลังงานหมุนเวียน มุ่งเน้นการลงทุนทั้งในและต่างประเทศ โดยเฉพาะประเทศที่มีฐานและมีพันธมิตรอยู่แล้ว
2. บริหารจัดการโรงไฟฟ้าที่เดินเครื่องเชิงพาณิชย์แล้วให้มีประสิทธิภาพสูงสุด
3. บริหารจัดการโครงการที่อยู่ระหว่างก่อสร้างให้แล้วเสร็จตามกำหนดและภายใต้งบประมาณที่วางไว้
4. แสวงหาโอกาสการลงทุนใหม่ในธุรกิจพลังงานที่เกี่ยวข้อง ได้แก่
 - ธุรกิจเชื้อเพลิงและสาธารณูปโภค (Fuel and Other Infrastructure) โดยได้เริ่มลงทุนในโครงสร้างพื้นฐานด้านเชื้อเพลิง ซึ่งเป็นธุรกิจต้นน้ำที่ช่วยสร้างมูลค่าเพิ่มให้กับธุรกิจหลัก
 - ธุรกิจ Smart Energy Solution ในฐานะผู้ให้บริการด้านนวัตกรรมพลังงานอย่างครบวงจร และการนำไปประยุกต์ใช้ในโรงไฟฟ้าพลังงานทดแทน รวมถึงธุรกิจที่เกี่ยวข้องกับ Microgrid และองค์ประกอบต่างๆ ในระบบ Microgrid ตลอดจนระบบบริหารจัดการพลังงาน
5. ขับเคลื่อนธุรกิจด้วยกลยุทธ์: 4 ด้านตามหลัก Balanced Scorecard ได้แก่
 - Financial Perspective
 - Customer Perspective
 - Internal Business Process Perspective
 - Learning and Growth Perspective

แนวทางการบริหารจัดการความเสี่ยงที่สำคัญ

ความเสี่ยงของการบริหารการลงทุน การลงทุนโครงการใหม่ย่อมมีความเสี่ยงจากปัจจัยแวดล้อมต่างๆ ดังนั้นจึงกำหนดโครงการลงทุนที่สำคัญในแผนการลงทุนในแต่ละปีและวิเคราะห์ปัจจัยแวดล้อมที่อาจเปลี่ยนแปลง

ความเสี่ยงของการบริหารโครงการที่อยู่ระหว่างการก่อสร้าง เอกโกกำหนดมาตรการเพื่อลดความเสี่ยงที่อาจเกิดขึ้น อาทิ การคัดเลือกบริษัทผู้รับเหมา การทำสัญญาอย่างรัดกุม

ความเสี่ยงจากโรงไฟฟ้าที่ดำเนินการผลิตแล้ว เอกโกมีการติดตามผลการดำเนินงาน วิเคราะห์ผลตอบแทนและติดตามเปรียบเทียบกับเป้าหมายที่กำหนดไว้ อีกทั้งมีการบำรุงรักษาโรงไฟฟ้าอย่างสม่ำเสมอ

ความเสี่ยงด้านเงินและการบริหารภาษี เอกโกมีการจัดหาเงินทุนเป็นเงินสกุลเดียวกับรายได้ที่จะได้รับและป้องกันความเสี่ยงจากค่าผันผวนของอัตราดอกเบี้ย ส่วนด้านภาษีมีการดำเนินการตามที่กฎหมายกำหนดอย่างเคร่งครัด

ความเสี่ยงผลกระทบของการแพร่ระบาดของโรคติดต่อโควิด-19 ส่งผลกระทบต่อระบบ เช่น การสั่งการลดการผลิต และเลื่อนแผนการบำรุงรักษา แต่เอกโกสามารถดำเนินธุรกิจอย่างต่อเนื่องและมีประสิทธิภาพ

ความเสี่ยงที่เกิดจากการเปลี่ยนแปลงนโยบายภาครัฐเนื่องมาจาก การเปลี่ยนแปลงสภาพภูมิอากาศ เอกโกจะลดการลงทุนในถ่านหินลงเหลือ 20%-21% แต่เพิ่มการลงทุนในพลังงานหมุนเวียนและพลังงานอสังขริยเป็น 30% กำหนดเป้าหมายการลดการปล่อยก๊าซCO2ลง ร้อยละ10 ภายในปี 2573 เพื่อบรรลุความเป็นกลางทางคาร์บอนภายในปี 2593

แผนการดำเนินงานเพื่อความยั่งยืน

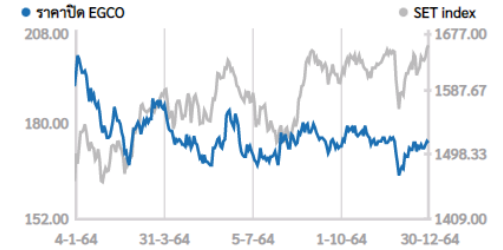
- เป้าหมายระยะกลาง - ลดการปล่อยปริมาณก๊าซคาร์บอนไดออกไซด์ต่อหน่วยไฟฟ้าที่ผลิตได้ 10% ภายในปี 2573
- เป้าหมายระยะยาว - มุ่งสู่ความเป็นกลางทางคาร์บอน ภายในปี 2593

รางวัลและความสำเร็จที่ผ่านมาของบริษัท

- ได้รับจัดอันดับเครดิตจากทริสเรตติ้งที่ระดับAA+ พร้อมแนวโน้มคงที่
- รับรางวัล Rising Star Sustainability Awards จากเวที SET Awards
- รับรางวัล Thailand Sustainability Investment (THSI) 2021
- รับคัดเลือกให้เป็นสมาชิกดัชนีความยั่งยืนดาวโจนส์ 2021 เป็นปีที่2
- รับรางวัล Sustainability Disclosure Award ต่อเนื่องเป็นปีที่ 3

ข้อมูลหลักทรัพ์

SET / RESOURC / ENRG



ณ วันที่ 31/12/64	EGCO	ENRG	SET
P/E (เท่า)	18.58	16.16	20.78
P/BV (เท่า)	0.82	1.60	1.79
Dividend yield (%)	3.70	2.09	2.10

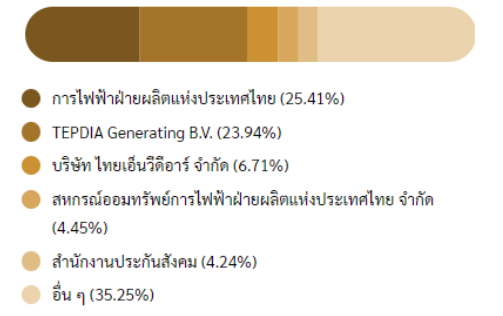
	31/12/64	31/12/63	31/12/62
Market Cap (ลบ.)	92,394.61	101,344.51	172,680.52
ราคา (บาท/หุ้น)	175.50	192.50	328.00
P/E (เท่า)	18.58	10.70	17.55
P/BV (เท่า)	0.82	1.00	1.68

CG Report:

Company Rating: TRIS AA+ แนวโน้ม คงที่

ผู้ถือหุ้นรายใหญ่

ณ วันที่ 30/08/2564



ช่องทางการติดต่อบริษัท

- http://www.egco.com
- ir@egco.com
- 0-2998-5000, 0-2998-5999
- อาคารเอกโก, 222 ถนนวิภาวดีรังสิต แขวงทุ่งสองห้อง เขตหลักสี่ กทม. 10210
- ข้อมูลการซื้อขายอื่น ๆ : https://www.settrade.com/C04_01_stock_quote_p1.jsp?txtSymbol=EGCO

หมายเหตุ : เอกสารฉบับนี้จัดทำขึ้นโดยบริษัทจดทะเบียน โดยวัตถุประสงค์เพื่อเผยแพร่ข้อมูลของบริษัทจดทะเบียนแก่ผู้ลงทุนที่เกี่ยวข้องกับการตัดสินใจลงทุนเท่านั้น บริษัทจดทะเบียนไม่ได้ให้คำแนะนำเกี่ยวกับการลงทุนใด ๆ ในหลักทรัพย์ของบริษัทจดทะเบียน โดยที่การตัดสินใจลงทุนของผู้ลงทุนควรขึ้นอยู่กับข้อมูลพื้นฐานและข้อมูลอื่น ๆ ที่เกี่ยวข้อง ทั้งนี้ บริษัทจดทะเบียนไม่ได้ออกแบบเอกสารนี้มาเพื่อวัตถุประสงค์ในการซื้อขายหลักทรัพย์หรือหุ้นของบริษัทจดทะเบียนในต่างประเทศ และไม่ได้ออกแบบเอกสารนี้เพื่อวัตถุประสงค์ในการซื้อขายหลักทรัพย์ของบริษัทจดทะเบียนในต่างประเทศ